

## INFORME DEL REVISOR FISCAL

15 de febrero de 2010

A los señores Accionistas de  
Ecopetrol S. A.

He auditado los balances generales no consolidados de Ecopetrol S. A. al 31 de diciembre de 2009 y 2008 y los correspondientes estados financieros no consolidados de actividad financiera, económica, social y ambiental, de cambios en el patrimonio de los accionistas y de flujos de efectivo de los años terminados en esas fechas, y el resumen de las principales políticas contables indicadas en la Nota 1 y otras notas explicativas.

Dichos estados financieros no consolidados, que se acompañan, son responsabilidad de la administración de la Compañía tanto en su preparación como en su correcta presentación de acuerdo con principios de contabilidad pública generalmente aceptados promulgados por la Contaduría General de la Nación. Esta responsabilidad incluye: diseñar, implementar y mantener el control interno relevante para la preparación y razonable presentación de los estados financieros para que estén libres de errores de importancia relativa debido a fraude o error; seleccionar y aplicar las políticas contables apropiadas, así como establecer los estimados contables que son razonables en las circunstancias.

Mi responsabilidad consiste en expresar una opinión sobre dichos estados financieros no consolidados con base en mis auditorías. Obtuve las informaciones necesarias para cumplir mis funciones de revisoría fiscal y llevé a cabo mi trabajo de acuerdo con normas de auditoría generalmente aceptadas en Colombia. Estas normas requieren que planeé y efectúe la auditoría para obtener una seguridad razonable de si los estados financieros están libres de errores de importancia relativa.

Una auditoría de estados financieros comprende, entre otras cosas, realizar procedimientos para obtener evidencia de auditoría sobre los valores y revelaciones en los estados financieros. Los procedimientos seleccionados dependen del juicio del auditor, incluyendo la evaluación del riesgo de errores de importancia relativa en los estados financieros. En la evaluación de esos riesgos, el revisor fiscal considera el control interno relevante de la entidad para la preparación y razonable presentación de los estados financieros, con el fin de diseñar procedimientos de auditoría que sean apropiados en las circunstancias. Una auditoría también incluye evaluar lo apropiado de las políticas contables usadas y de las estimaciones contables realizadas por la administración de la entidad, así como evaluar la presentación de los estados financieros en conjunto. Considero que mis auditorías proveen una base razonable para la opinión sobre los estados financieros no consolidados que expreso en el párrafo siguiente.

A los señores Accionistas de  
Ecopetrol S. A.  
15 de febrero de 2010

En mi opinión, los citados estados financieros no consolidados auditados por mí, que fueron fielmente tomados de los libros, presentan razonablemente, en todos los aspectos significativos, la situación financiera de Ecopetrol S. A. al 31 de diciembre de 2009 y 2008 y los resultados de sus operaciones y sus flujos de efectivo de los años terminados en esas fechas, de conformidad con principios de contabilidad pública generalmente aceptados en Colombia promulgados por la Contaduría General de la Nación, uniformemente aplicados.

Con base en el desarrollo de mis demás labores de revisoría fiscal, conceptúo también que durante los años 2009 y 2008 la contabilidad de la Compañía se llevó de conformidad con las normas legales y la técnica contable; las operaciones registradas en los libros y los actos de los administradores se ajustaron a los estatutos y a las decisiones de la asamblea de accionistas y de la junta directiva; la correspondencia, los comprobantes de las cuentas y los libros de actas y de registro de acciones se llevaron y conservaron debidamente; se observaron medidas adecuadas de control interno y de conservación y custodia de los bienes de la Compañía y de terceros en su poder; se dio cumplimiento a las normas establecidas en la Circular Externa No. 062 de 2007, mediante la cual la Superintendencia Financiera estableció la obligación de implementar mecanismos para la prevención y control del lavado de activos provenientes de actividades ilícitas a través del mercado de valores; se liquidaron en forma correcta y se pagaron en forma oportuna los aportes al sistema de seguridad social integral y existe la debida concordancia entre la información contable incluida en el informe de gestión de los administradores y la incluida en los estados financieros no consolidados adjuntos.



Luisa Fernanda Salcedo S.  
Revisor Fiscal  
Tarjeta Profesional No. 14622-T

## CERTIFICACIÓN DEL REPRESENTANTE LEGAL Y CONTADOR DE LA COMPAÑÍA

15 de febrero de 2010


A los señores Accionistas de  
Ecopetrol S. A.

Los suscritos Representante Legal y Contador de la Compañía certificamos que los estados financieros no consolidados de la Compañía al 31 de diciembre de 2009 y 2008 han sido fielmente tomados de los libros y que antes de ser puestos a su disposición y de terceros hemos verificado las siguientes afirmaciones contenidas en ellos:

1. Todos los activos y pasivos, incluidos en los estados financieros de la Compañía al 31 de diciembre de 2009 y 2008, existen y todas las transacciones incluidas en dichos estados se han realizado durante los años terminados en esas fechas.
2. Todos los hechos económicos realizados por la Compañía, durante los años terminados en 31 de diciembre de 2009 y 2008, han sido reconocidos en los estados financieros no consolidados.
3. Los activos representan probables beneficios económicos futuros (derechos) y los pasivos representan obligaciones actuales y futuras, obtenidos o a cargo de la Compañía al 31 de diciembre de 2009 y 2008.
4. Todos los elementos han sido reconocidos por sus valores apropiados, de acuerdo con los principios de contabilidad pública generalmente aceptados promulgados por la Contaduría General de la Nación.
5. Todos los hechos económicos que afectan la Compañía han sido correctamente clasificados, descritos y revelados en los estados financieros no consolidados.



Javier G. Gutiérrez Pemberthy  
Presidente



Jorge Hernando Martínez Jaime  
Contador  
Tarjeta Profesional No. 14471-T

**ECOPETROL S. A.****BALANCES GENERALES NO CONSOLIDADOS**


(En millones de pesos colombianos)

	<b>A 31 de diciembre de</b>	
	<b><u>2009</u></b>	<b><u>2008</u></b>
<b>Activos</b>		
Activos corrientes		
Efectivo y equivalentes de efectivo (Notas 2 y 3)	2,286,996	1,870,246
Inversiones (Notas 2 y 4)	384,329	3,749,919
Cuentas y documentos por cobrar, neto (Notas 2 y 5)	2,550,251	5,443,419
Inventarios, neto (Nota 6)	1,707,195	1,483,988
Anticipos, avances y depósitos (Notas 2 y 7)	2,651,782	2,029,922
Recursos entregados en administración (Nota 11)	-	80,263
Gastos pagados por anticipado (Nota 8)	<u>15,940</u>	<u>9,746</u>
Total activos corrientes:	<b>9,596,493</b>	<b>14,667,503</b>
Activos no corrientes		
Inversiones (Notas 2 y 4)	10,087,993	11,300,362
Cuentas y documentos por cobrar, neto (Nota 5)	1,353,935	193,135
Anticipos, avances y depósitos (Nota 7)	242,582	214,527
Propiedades, planta y equipo, neto (Nota 9)	11,696,921	7,202,263
Recursos naturales y del medio ambiente, neto (Nota 10)	9,325,116	6,831,465
Cargos diferidos (Nota 12)	1,762,266	1,582,868
Otros activos (Nota 13)	3,027,843	980,785
Valorizaciones (Nota 20)	<u>5,999,272</u>	<u>5,179,961</u>
Total activos	<b><u>53,092,421</u></b>	<b><u>48,152,869</u></b>
<b>Pasivos y Patrimonio de los Accionistas</b>		
Pasivos corrientes		
Obligaciones financieras (Nota 14)	134,908	-
Cuentas por pagar y vinculados (Notas 2 y 15)	3,421,264	1,787,526
Impuestos, contribuciones y tasas por pagar (Nota 16)	2,108,719	3,880,367
Obligaciones laborales y pensionales (Nota 17)	149,648	128,039
Pasivos estimados y provisiones (Notas 2 Y 18)	<u>957,432</u>	<u>664,572</u>
Total pasivos corrientes	<b>6,771,971</b>	<b>6,460,504</b>
Pasivos no corrientes		
Obligaciones financieras (Nota 14)	5,286,545	-
Obligaciones laborales y pensionales (Nota 17)	2,660,943	2,164,787
Pasivos estimados y provisiones (Notas 2, y 18)	3,331,867	2,507,731
Otros pasivos a largo plazo (Notas 2 y 19)	<u>2,337,862</u>	<u>2,399,091</u>
Total pasivos	<b>20,389,188</b>	<b>13,532,113</b>
Patrimonio de los Accionistas (Nota 20 y ver estado adjunto)	<u>32,703,233</u>	<u>34,620,756</u>
Total pasivos y patrimonio de los accionistas	<b><u>53,092,421</u></b>	<b><u>48,152,869</u></b>
Cuentas de orden (Nota 21)	<b><u>136,899,182</u></b>	<b><u>118,649,940</u></b>

Las notas que se acompañan son parte integrante de los estados financieros



Javier B. Gutiérrez Pemberthy  
Presidente  
(Ver certificación adjunta)



Jorge Hernando Martínez Jaime  
Contador Público  
Tarjeta Profesional 14471-T  
(Ver certificación adjunta)



Luisa Fernanda Salcedo S.  
Revisor Fiscal  
Tarjeta Profesional No. 14622-T  
(Ver informe de adjunto)


**ECOPETROL S. A.**

**ESTADOS NO CONSOLIDADOS DE ACTIVIDAD FINANCIERA,  
ECONÓMICA, SOCIAL Y AMBIENTAL**


(En millones de pesos colombianos, excepto la utilidad neta por acción que está expresada en pesos colombianos)

	Años terminados el 31 de diciembre de	
	<u>2009</u>	<u>2008</u>
<b>Ingresos (Nota 22)</b>		
Ventas nacionales	15,425,622	21,176,354
Ventas al exterior	<u>12,248,369</u>	<u>11,572,989</u>
<b>Total ingresos</b>	<b>27,673,991</b>	<b>32,749,343</b>
Costos de ventas (Nota 23)	<u>17,430,644</u>	<u>18,054,708</u>
	<b>10,243,347</b>	<b>14,694,635</b>
<b>Gastos operacionales (Nota 24)</b>		
Administración	528,676	366,097
Comercialización y proyectos	<u>1,631,134</u>	<u>1,445,256</u>
<b>Utilidad operacional</b>	<b>8,083,537</b>	<b>12,883,282</b>
<b>Ingresos (gastos) no operacionales:</b>		
Ingresos (gastos) financieros, neto (Nota 25)	556,214	4,191,924
Gastos de jubilados (Notas 17 y 26)	(595,157)	(1,144,925)
Ganancia por inflación (Nota 27)	21,470	30,506
Otros ingresos (gastos), neto (Nota 28)	(657,216)	365,762
Resultados en sociedades, neto (Nota 29)	<u>(206,441)</u>	<u>(321,638)</u>
<b>Utilidad antes de impuesto sobre la renta</b>	<b>7,202,407</b>	<b>16,004,911</b>
Provisión impuesto de renta corriente	1,795,544	3,605,757
Impuesto diferido débito	(70,121)	494,707
Impuesto diferido crédito	<u>220,752</u>	<u>273,731</u>
<b>Provisión impuesto sobre la renta (Nota 16)</b>	<b>1,946,175</b>	<b>4,374,195</b>
<b>Utilidad neta del año</b>	<b>5,256,232</b>	<b>11,630,716</b>
Utilidad neta por acción	<u>129,87</u>	<u>287,37</u>

Las notas que se acompañan son parte integrante de los estados financieros

  
Ivier G. Gutiérrez Pemberthy  
Presidente  
(Ver certificación adjunta)

  
Jorge Hernando Martínez Jaime  
Contador Público  
Tarjeta Profesional 14471-T  
(Ver certificación adjunta)

  
Luisa Fernanda Salcedo S.  
Revisor Fiscal  
Tarjeta Profesional No. 14622-T  
(Ver informe adjunto)

**ECOPETROL S. A.**

**ESTADOS NO CONSOLIDADOS DE CAMBIOS EN EL PATRIMONIO DE LOS ACCIONISTAS**


**Años terminados el 31 de diciembre de 2009 y 2008**


(En millones de pesos colombianos, excepto el dividendo por acción que está expresado en pesos colombianos)

	Saldo al 31 de diciembre de 2007	Capital suscrito y pagado	Prima en colocación de acciones	Reserva legal y otras	Patrimonio Institucional incorporado	Superávit método de participación	Superávit por valorizaciones	Efecto aplicación de Régimen de Contabilidad pública	Utilidades acumuladas	Total patrimonio
Distribución de dividendos (\$115 por cada acción)	-	-	-	4,415	-	-	-	-	(4,654,755)	(4,654,340)
Capital suscrito por cobrar y prima en colocación	4,457	4,457	824,607	-	-	-	-	-	-	829,064
Adición a la prima en colocación de acciones - Ejecución de garantías	-	-	3,855	-	-	-	-	-	-	3,855
Apropiación de reservas	-	-	-	517,639	-	-	-	-	(517,639)	-
Ajuste en conversión de filiales en el extranjero	-	-	-	-	-	140,444	-	-	-	140,444
Adición al patrimonio institucional incorporado	-	-	-	-	2,635	-	-	-	-	2,635
Superávit por valorizaciones	-	-	-	-	-	1,340,356	(1,479,650)	-	-	(139,294)
Desvalorizaciones de propiedad planta y equipo	-	-	-	-	-	-	1,012,229	(1,012,229)	-	-
Responsabilidades pendientes de fallo	-	-	-	-	-	-	-	(781)	-	33
Utilidad neta del año	-	-	-	-	814	-	-	-	11,630,716	11,630,716
<b>Saldo al 31 de diciembre de 2008</b>	<b>10,117,791</b>	<b>10,117,791</b>	<b>4,679,276</b>	<b>2,432,740</b>	<b>112,179</b>	<b>1,481,103</b>	<b>5,179,961</b>	<b>(1,013,010)</b>	<b>11,630,716</b>	<b>34,620,756</b>
Distribución de dividendos (\$220 por cada acción)	-	-	-	-	-	-	-	-	(8,903,953)	(8,903,953)
Capital suscrito por cobrar y prima en colocación	-	-	24,324	-	-	-	-	-	-	24,324
Adición a la prima en colocación de acciones - Ejecución de garantías	-	-	16,720	-	-	-	-	-	-	16,720
Superávit por valorizaciones	-	-	-	-	-	103,966	819,311	-	-	923,277
Desvalorizaciones de propiedad planta y equipo	-	-	-	-	-	-	-	714,205	(1,163,072)	714,205
Apropiación de reserva legal	-	-	-	1,163,072	-	-	-	-	(1,163,072)	-
Apropiación de reservas para programas de inversión	-	-	-	1,563,691	-	-	-	-	(1,563,691)	-
Adición al patrimonio institucional incorporado	-	-	-	-	43,350	-	-	-	-	43,350
Ajuste en conversión de filiales en el extranjero	-	-	-	-	-	8,322	-	-	-	8,322
Utilidad neta del año	-	-	-	-	-	-	-	-	5,256,232	5,256,232
<b>Saldo al 31 de diciembre de 2009</b>	<b>10,117,791</b>	<b>10,117,791</b>	<b>4,720,320</b>	<b>5,159,503</b>	<b>155,529</b>	<b>1,593,391</b>	<b>5,999,272</b>	<b>(298,805)</b>	<b>5,256,232</b>	<b>32,703,233</b>

Las notas que se acompañan son parte integrante de los estados financieros

  
**Javier G. Gutiérrez Pemberty**  
 Presidente  
 (Ver certificación adjunta)

  
**Jorge Hernández Martínez Jaime**  
 Contador Público  
 Tarjeta Profesional 14471-T

  
**Luisa Fernanda Salcedo S.**  
 Revisor Fiscal  
 Tarjeta Profesional No. 14622-T